











A Miniemen - Ploegen resultaat Open competitie






1 Groep 8
Gymfed 1

Nr	Deelnemer											Totaal		
		D/P	Score	D/P	Score	D/P	Score	D/P	Score	D/P	Score			
28	TIEBOUT Emiel Gymfed 1	4,1	13,10	2,6	9,650	3,3	12,00	3,0	10,90	3,9	11,30	3,5	11,50	
		-	-	-	-	-	-	0,0	0,0	0,0	0,0			
29	VALCKE Thiemen Gymfed 1	4,9	14,10	4,1	11,80	2,7	11,15	3,6	11,30	3,9	12,20	2,7	11,30	
		-	-	-	-	-	-	0,1	0,0	0,0	0,0			
30	BOUCHET Mattis Gymfed 1	4,3	12,90	2,9	9,550	3,3	12,15	3,0	10,50	3,9	11,10	3,1	11,40	
		-	-	-	-	-	-	0,3	0,0	0,0	0,0			
31	LUYPAERT Bjorn Gymfed 1	4,5	13,30	2,3	7,400	2,5	11,70	4,4	12,20	4,1	10,90	2,6	11,60	
		0,1	-	-	-	-	-	0,0	0,0	0,0	0,0			
		40,500		31,000		35,850		34,400		34,600		34,500		210,850






2 Groep 12
KNGU 1

Nr	Deelnemer											Totaal		
		D/P	Score	D/P	Score	D/P	Score	D/P	Score	D/P	Score			
45	NOORDZIJ Bradley KNGU 1	4,3	12,60	4,8	12,70	4,2	12,40	2,8	11,40	3,6	12,30	3,3	10,40	
		-	-	-	-	-	-	0,0	0,0	0,0	0,0			
46	VAN VELDHUIZEN Sjoerd KNGU 1	4,0	12,30	3,7	11,95	2,6	10,05	2,8	11,10	3,9	12,80	2,2	9,400	
		-	-	-	-	-	-	0,0	0,0	0,0	0,0			
47	MANGE Martin KNGU 1	3,2	11,50	3,3	9,250	3,0	11,90	2,8	10,90	3,8	12,70	2,4	9,000	
		-	-	-	-	-	-	0,0	0,0	0,0	0,0			
53	VOS Lars KNGU 1	4,0	12,90	3,5	11,60			3,0	11,70	3,8	11,70	2,5	9,700	
		0,1	-	-	-	-	-	0,0	0,0	0,0	0,0			
		37,800		36,250		34,350		34,200		37,800		29,500		209,900

3 Groep 9
Gymfed 2

Nr	Deelnemer											Totaal		
		D/P	Score	D/P	Score	D/P	Score	D/P	Score	D/P	Score			
32	DUTRIEUX Louis Gymfed 2	4,0	13,00	3,2	10,85	2,5	11,35	3,0	11,30	3,9	9,500	2,6	11,40	
		-	-	-	-	-	-	0,0	0,0	0,0	0,0			
33	DE NEEF Yani Gymfed 2	4,0	12,00	3,5	8,950	2,5	11,30	3,0	12,00	3,0	10,40	2,0	10,40	
		-	-	-	-	-	-	0,0	0,0	0,0	0,0			
34	DE SMEDT Wout Gymfed 2	4,1	12,40	2,5	8,200	2,2	11,35	3,0	11,30	3,7	11,10	2,3	9,800	
		-	-	1,0	-	-	-	0,0	0,0	0,0	0,0			
35	VANMULLEM Bram Gymfed 2			3,5	10,80	2,5	11,50			3,0	10,60	2,8	11,10	
				-	-	-	-			0,0	0,0			
		37,400		30,600		34,200		34,600		32,100		32,900		201,800

4 Groep 13
KNGU 2

Nr	Deelnemer											Totaal		
		D/P	Score	D/P	Score	D/P	Score	D/P	Score	D/P	Score			
48	DE HAAS Wesley KNGU 2	4,1	12,40	2,0	4,050	1,9	10,25	3,6	12,10	3,7	11,90	2,1	10,90	
		-	-	2,0	-	-	-	0,0	0,0	0,0	0,0			



50	PEETERS Gijs KNGU 2	4,2 13,20	3,2 10,55	2,9 11,95	3,6 11,80	3,9 12,10	2,4 11,00	
		-	-	-	0,0	0,0	0,0	
51	VAN WIJNGAARDE Jaro KNGU 2	4,1 12,70	2,9 9,950	2,6 10,40	3,0 10,40	3,4 12,30	3,0 10,50	
		-	-	-	0,0	0,0	0,0	
		38,300	24,550	32,600	34,300	36,300	32,400	198,450

5 Groep 10 Gymfed 3

Nr	Deelnemer											Totaal
		D/P	Score	D/P	Score	D/P	Score	D/P	Score	D/P	Score	
36	CUYLE Glen Gymfed 3	4,5 13,00	3,2 10,75	2,6 10,60	3,0 10,90	4,1 11,20	2,3 10,90					
		-	-	-	0,0	0,0	0,0					
37	CUYLE Nicola Gymfed 3	4,3 12,70	3,2 10,95	2,7 11,70	3,0 10,60	4,1 12,30	2,3 9,300					
		-	-	-	0,0	0,0	0,0					
38	SPYCKERELLE Senne Gymfed 3	3,8 12,90	2,2 6,450	2,6 11,40	3,0 11,60	3,2 11,20	1,7 9,400					
		-	1,0	-	0,0	0,0	1,0					
		38,600	28,150	33,700	33,100	34,700	29,600	197,850				

6 Groep 7 SV Pax Haarlemmermeer

Nr	Deelnemer											Totaal
		D/P	Score	D/P	Score	D/P	Score	D/P	Score	D/P	Score	
23	ABAI DI Amine SV Pax Haarlemmermeer	4,1 13,00	1,9 5,000	2,2 11,20	2,8 11,10	3,9 11,50	1,8 9,400					
		-	3,0	-	0,0	0,0	0,0					
24	SPANJAARD Boaz SV Pax Haarlemmermeer	3,9 11,80	2,1 6,800	1,7 9,500	2,8 10,90	2,2 7,700	1,7 10,40					
		-	2,0	1,0	0,0	1,0	0,0					
25	AHMED Charif SV Pax Haarlemmermeer	3,9 12,90	2,6 4,350	2,2 10,35	2,8 10,10	2,3 9,800	1,8 9,600					
		-	2,0	-	0,0	0,0	0,0					
26	BEIJERBRACHT Mitche SV Pax Haarlemmermeer	3,9 12,60	2,0 5,100	2,2 11,15	2,8 10,60	3,6 11,70	2,2 10,90					
		-	2,0	-	0,0	0,0	0,0					
		38,500	16,900	32,700	32,600	33,000	30,900	184,600				

7 Groep 11 GymXL Amersfoort

Nr	Deelnemer											Totaal
		D/P	Score	D/P	Score	D/P	Score	D/P	Score	D/P	Score	
40	PRAGER Tobias GymXL Amersfoort	2,8 11,10	2,1 6,850	2,1 10,20	2,0 10,90	2,1 8,500	1,3 5,900					
		-	1,0	1,0	0,0	2,0	4,0					
41	ZINNEMERS Tim GymXL Amersfoort	4,4 13,20	2,7 8,750	2,6 11,30	2,0 11,30	3,6 11,60	2,4 10,30					
		-	1,0	-	0,0	0,0	0,0					
42	FOKKER Bart GymXL Amersfoort	3,5 11,80	2,8 9,000	2,3 11,60	2,0 10,80	3,0 11,00	2,1 9,400					
		-	-	-	0,0	0,0	1,0					
		36,100	24,600	33,100	33,000	31,100	25,600	183,500				

8 Groep 6 St. Mauritius/RKDOS

Nr	Deelnemer											Totaal
		D/P	Score	D/P	Score	D/P	Score	D/P	Score	D/P	Score	
20	KRAMER Rimmert St. Mauritius/RKDOS	3,1 10,30	2,1 4,350	1,9 10,80	2,0 10,80	3,3 9,900	2,0 7,600					
		-	1,0	-	0,0	0,0	1,0					



21	VAN DIEPEN Tim St. Mauritius/RKDOS	4,0 12,90 -	2,8 7,300 -	2,5 11,20 -	3,0 11,70 0,0	3,3 9,700 1,0	2,5 9,800 0,0	
22	MASEE Jelle St. Mauritius/RKDOS	4,1 12,50 -	2,8 8,550 -	2,9 11,90 -	2,8 11,10 0,0	3,2 10,60 0,0	2,5 11,00 0,0	
		35,700	20,200	33,900	33,600	30,200	28,400	182,000

9 Groep 5
St. Mauritius/RKDOS

Nr	Deelnemer									Totaal
		D/P	Score	D/P	Score	D/P	Score	D/P	Score	
14	KLEMENT Pelle St. Mauritius/RKDOS	3,1 10,70 -	3,1 8,200 -	2,4 11,50 -	2,8 11,20 0,0	3,6 11,90 0,0	2,0 6,200 1,0			
15	SCHILDER Niels St. Mauritius/RKDOS	4,1 12,60 -	2,2 7,450 -	2,7 10,40 -	2,8 10,80 0,0	3,3 11,50 0,0	2,0 8,000 1,0			
16	LOCH Roy St. Mauritius/RKDOS	3,9 11,80 -	2,7 7,950 -	2,9 10,40 -	3,0 10,70 0,0	3,6 11,60 0,0	2,0 9,000 1,0			
		35,100	23,600	32,300	32,700	35,000	23,200	181,900		